


СРЕДНИЕ ПОТРЕБИТЕЛЬСКИЕ ЦЕНЫ И ИХ ИЗМЕНЕНИЕ

С 29 ЯНВАРЯ ПО 4 ФЕВРАЛЯ 2022 г.



Продовольственные товары

Наибольший рост

Консервы овощные для детского питания, кг

607,80 ₹ **7,3%** ▲

Вермишель, кг

152,75 ₹ **5,6%** ▲


Помидоры, кг


185,95 ₹ **5,6%** ▲

Наибольшее снижение

Консервы фруктово-ягодные для детского питания, кг

453,04 ₹ **13,7%** ▼

Чай черный байховый, кг

983,56 ₹ **6,4%** ▼

Консервы мясные для детского питания, кг

896,42 ₹ **3,7%** ▼





Непродовольственные товары

Наибольший рост


Смартфон, шт.


13 776,36 ₹ **4,7%** ▲


Бумага туалетная, рулон

19,92 ₹ **2,6%** ▲

Эргоферон, 20 таблеток

471,09 ₹ **2,6%** ▲

Наибольшее снижение

Сухие корма для домашних животных, кг

262,93 ₹ **0,9%** ▼

Телевизор, шт.

40 933,33 ₹ **0,9%** ▼

Бензин автомобильный, л

49,12 ₹ **0,7%** ▼